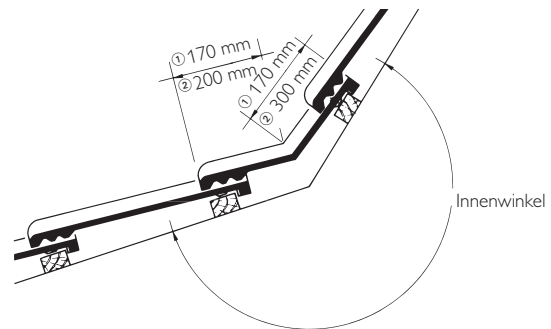
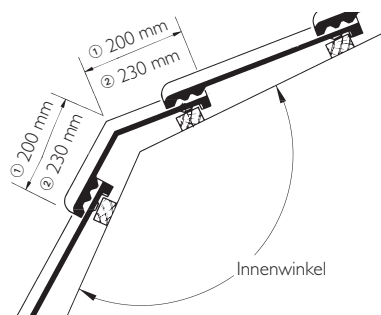


BESTELLSCHEIN MANSARD- / KNICKSTEIN

Bitte in Druckbuchstaben ausfüllen und an die Fax-Nr. Ihres Kundenbetreuers im Braas Kundenservice senden.

Sachbearbeiter:	Bestell-Nr.:	Kunden-Nr.:
Bauvorhaben:		
Dach-Stein-Modell:	Farbe/Oberfläche:	
Besteller/Ansprechpartner/Tel.-Nr. für Rückfragen:		



Mansardstein

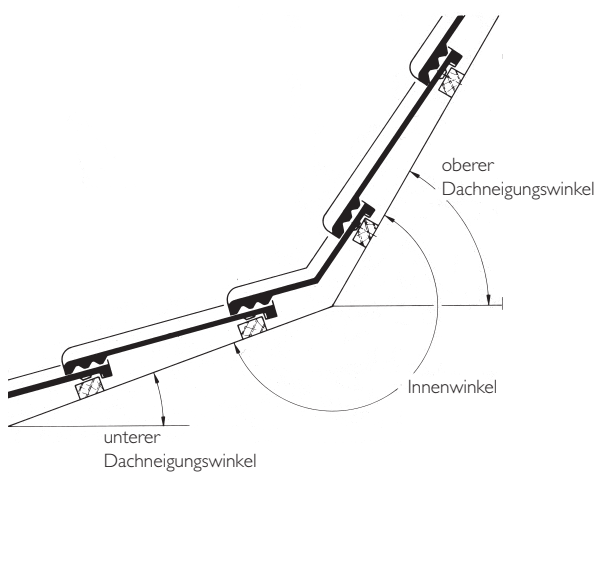
Knickstein

Standardschenkellänge für ① FP, DS, TP, HP, TE ② HP7, HP F⁺ (nur Mansardstein)

Der für die Bestellung notwendige Innenwinkel wird nach folgender Formel errechnet:

Innenwinkel = 180° – unterer Dachneigungswinkel + oberer Dachneigungswinkel

Angaben zur Bestellung:

Innenwinkel =		
Mansard- / Knickstein*	Anzahl:	
Halber Mansard- / Knickstein*	Anzahl:	
Mansard- / Knick-Ortgangstein links*	Anzahl:	
Mansard- / Knick-Ortgangstein rechts*	Anzahl:	
Mansard- / Knick-Giebelstein links*	Anzahl:	
Mansard- / Knick-Giebelstein rechts*	Anzahl:	
Halber Mansard- / Knick-Ortgangstein links* (Tegalit)	Anzahl:	
Halber Mansard- / Knick-Ortgangstein rechts* (Tegalit)	Anzahl:	

* Nicht Zutreffendes bitte streichen

Die Lattmaße entnehmen Sie bitte dem Braas Handbuch, der Verlegeanleitung Braas 7GRAD Dach oder www.braas.de.

Datum, Unterschrift